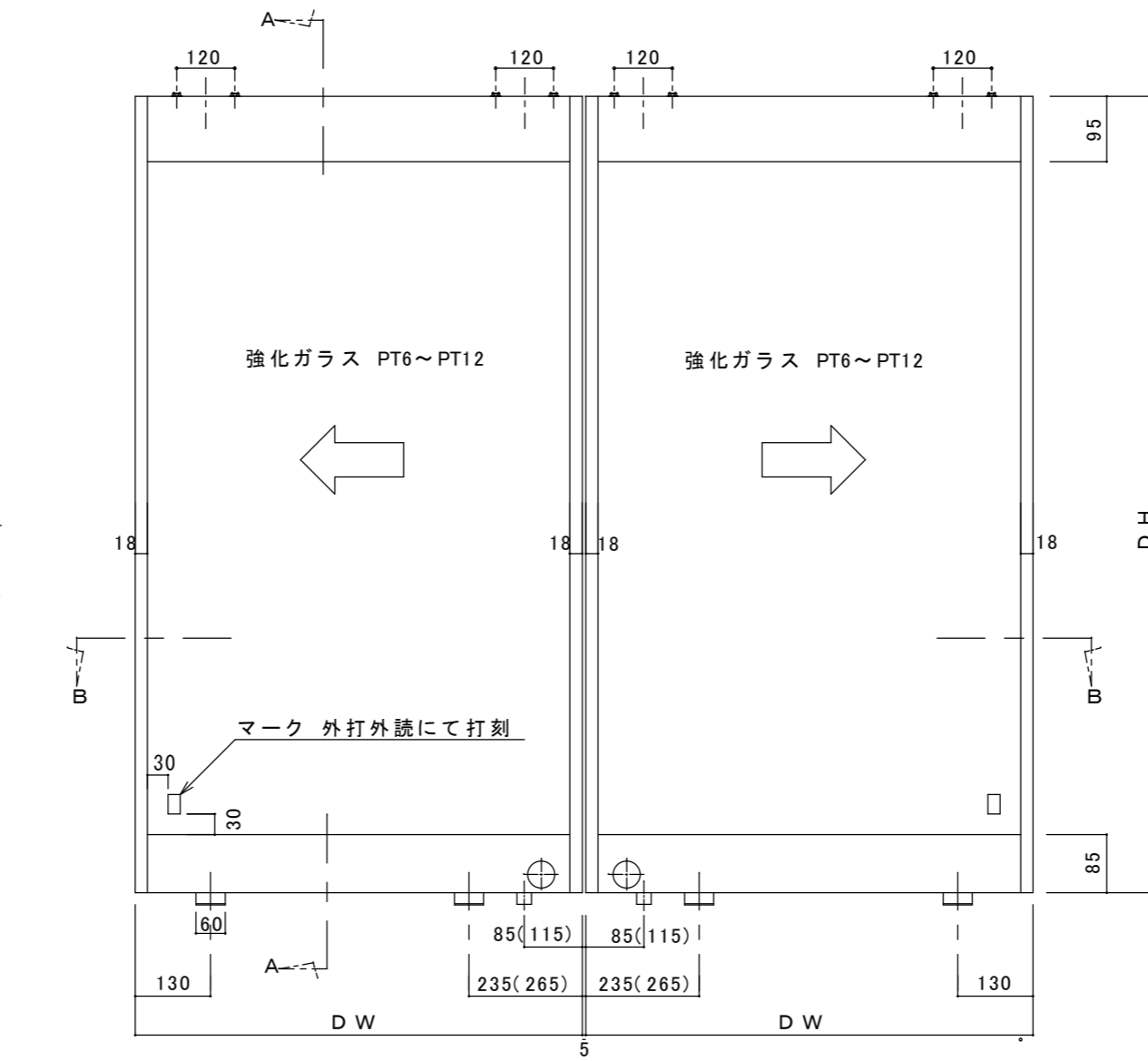
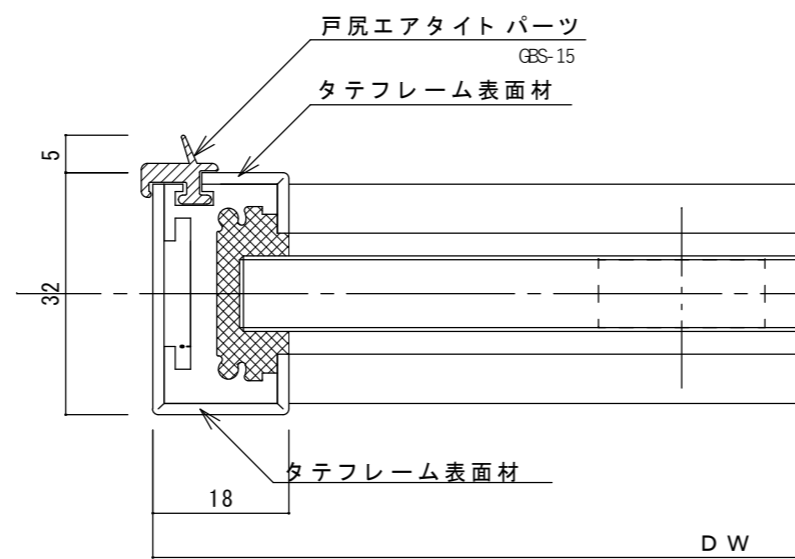


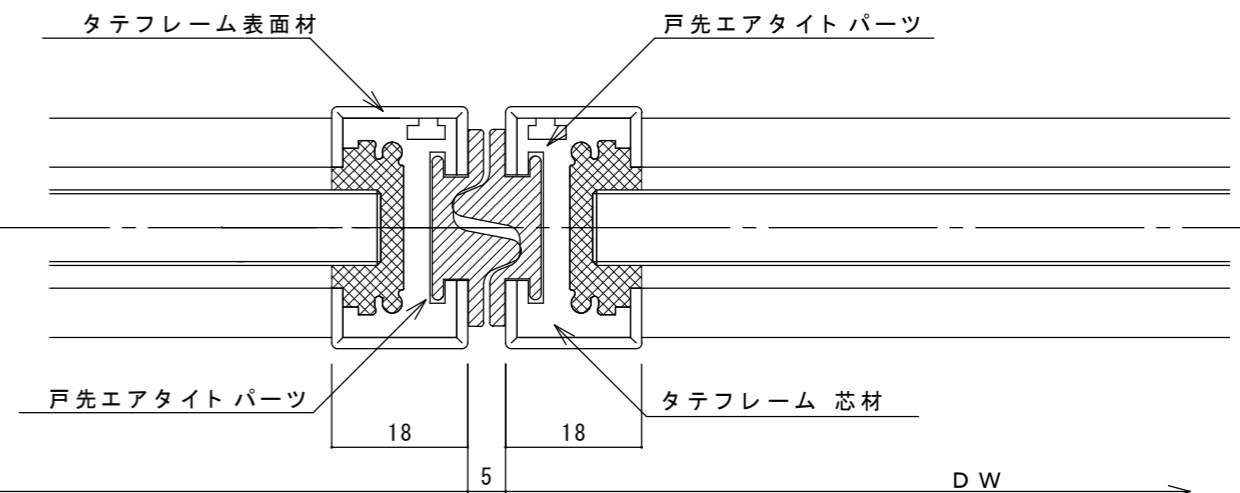
A-A断面図 S=1/1



※()内はTRU・326Fの時



B-B断面図 S=1/1



| ドア寸法 | | |
|------|------|----------------|
| | DW | DH |
| 標準寸法 | 762 | 2000/2134 |
| | 914 | 2000/2134/2438 |
| | 1067 | 2000/2134 |

| 製作可能範囲 | | |
|--------|------|------|
| | DW | DH |
| PT6 | 1000 | 2200 |
| PT8 | 1200 | 2500 |
| PT10 | 1400 | 2800 |
| PT12 | 1600 | 3000 |

※2500以上は用途が限定されます

| ガラス | | |
|------------------|--|--|
| 強化ガラス JIS R 3206 | | |

| 錠前の種類 | | |
|-------|------|---------|
| メーカー | 品番 | デッドボルト芯 |
| 美和ロック | TRU | 115mm |
| | TRT | 85mm |
| ゴール | BGU | 85mm |
| | 2510 | |

| フレームの仕上げ種類 | | |
|------------|-------------------|--|
| 標準 | ステンレス ヘアライン | |
| | ステンレス 鏡面仕上げ | |
| | ステンレス バイブレーション仕上げ | |
| 特殊 | カラーステンレス等 | |

| 寸法公差 | DW | +1.0~-1.0mm |
|------|----|-------------|
| | DH | +1.0~-2.0mm |

※仕様は予告なく変更する場合があります

※原則 外観左扉の外部側を山部(凸)とする

| | | | | | | | | |
|----|----------------------|----|--------|-------------|-------|-------|------------|-----------|
| 記事 | 2022.7.12 タテフレーム見付変更 | 設計 | 御承認年月日 | 株式会社 エヌビーエス | 作成年月日 | 図面分類 | 工事番号 | 図面番号 |
| | 2023.2.8 引分け用ゴム変更 | | | | | | | |
| | | 施工 | | | 検修 | 図面名称 | 縮尺 | SDS-SL-11 |
| | 400x280 | | | | 担当 | スライド型 | S=1/1 1/10 | |